









Item Type & Prompt	Sentence Frames
 <p>Type 1: Video Response Share two/three examples of ...</p>	<p>Three examples of _____. The first one is <u>size, shape, color, etc.</u> A second example is <u>size, shape, color, etc.</u> Another example is <u>size, shape, color, etc.</u></p>
 <p>Type 2: Multi-Step Look at the pictures to tell a story. Tell a story using as many details as possible.</p>	<p>Describe the setting First, (details, details, details). Next, Then, Finally, Conclusion</p>
 <p>Type 3: Inference What is _____ probably going to happen next?</p>	<p>I predict ____ will probably _____, because I notice that <u>evidence from text</u>. Usually when <u>evidence from experience</u> then ____.</p>
 <p>Type 4: Compare & Contrast Describe at least 2 similarities and then describe at least 2 differences.</p>	<p>First, I am going to describe two similarities between the two images. Two similarities between the two images are _____ and _____. Now I am going to describe at least two differences between the two images. One difference between the two images is that the _____ on the right is _____, while the one on the left is _____. A second difference is that the _____ on the right is _____, and the one on the left is _____.</p>
 <p>Type 5: Maps & Directions Describe 3 things you will pass on your way to the _____.</p>	<p>Tell which way you are going. Tell about one thing you see & where it is located in relation to other things. Give details about the place. Repeat that process for two more places. Conclusion.</p> <p>I am going _____. I will pass ____ that is (ie. next to) _____. The place is _____. Repeat 2x's. I hope I can go there soon.</p>
 <p>Type 6: Describe 3 Things Look at the picture. Describe at least 3 things from the picture. Give as many details as you can.</p>	<p>Setting: The scene takes place in _____ Item 1 with two sentences about it giving details: (location, size, texture, color, etc.) Repeat 2x's. Conclusion: I would like to be at this place.</p>
 <p>Type 7: Describe a Personal Experience Present tense: What is your favorite <u>book</u>? Describe the <u>book</u> and tell why it is your favorite? Past tense: Describe a time you <u>were sick or got hurt</u> and why you remember that time.</p>	<p>Present Tense – Part 1: What: My favorite _____ is _____. Part 2: Describe: Give at least 3 sentences with details about it. Part 3: Why: _____ is my favorite _____ because _____.</p> <p>Past tense — Part 1: What A time I was _____ was when _____. Part 2: Describe: Give three sentences describing that Part 3: Why: I remember that day because _____.</p>
 <p>Type 8: Explain Your Position Which of the two options would you like to do? Explain your answer.</p>	<p>I would like to _____ because _____. This activity is appealing to me because _____. The other activity is _____ but _____. Therefore, I choose _____.</p>

Tipo y estímulo		estímulo de oración
	Tipo 1: Respuesta al video Comparte dos o tres ejemplos de...	Tres ejemplos de _____ son _____. El primer ejemplo es el <u>tamaño, la forma, el color, etc.</u> Un segundo ejemplo es <u>el tamaño, la forma, el color, etc.</u> Otro ejemplo es <u>el tamaño, la forma, el color, etc.</u>
	Tipo 2: Varios pasos Mire las imágenes para contar una historia. Cuente una historia usando tantos detalles como sea posible.	Describe el escenario Primero, (detalles, detalles, detalles). Segundo, Luego, Finalmente, Conclusión
	Tipo 3: Inferencia ¿Qué es probable que va a suceder a continuación?	Predigo que ___ probablemente ____, porque observo <u>evidencia del texto</u> . Por lo general, cuando <u>evidencia de la experiencia</u> entonces ___.
	Tipo 4: Comparar y contrastar Describe al menos 2 similitudes y luego describe al menos 2 diferencias.	Primero, voy a describir dos similitudes entre las dos imágenes. Dos similitudes entre las dos imágenes son _____ y _____. Ahora voy a describir al menos dos diferencias entre las dos imágenes. Una diferencia entre las dos imágenes es que el _____ a la derecha es _____, mientras que el ___ a la izquierda es _____. Una segunda diferencia es que el _____ a la derecha es _____ y el ___ a la izquierda es _____.
	Tipo 5: Mapas e indicaciones Describe 3 cosas que pasarás en tu camino al _____.	Di en qué dirección vas. Yo voy _____. Habla sobre una cosa que ves y dónde se encuentra en relación con otras cosas. Pasaré ___ que es (junto a) _____. Dar detalles sobre el lugar. El lugar es _____. Repita este proceso dos veces más. Repita 2x. Conclusión. Espero poder ir allí pronto.
	Tipo 6: Describe 3 cosas Mira la imagen. Describe al menos 3 cosas de la imagen. Da tantos detalles como puedas.	Escenario: La escena se lleva a cabo en _____ Elemento 1 con dos oraciones al respecto dando detalles: (ubicación, tamaño, textura, color, etc.) Repita 2x's. Conclusión: Me gustaría estar en este lugar.
	Tipo 7: Describe una experiencia personal Tiempo presente: Mi <u>libro</u> favorito es? Describe el <u>libro</u> y di por qué es tu favorito. Tiempo pasado: Describe un momento en que <u>estuviste enfermo o te lastimaste</u> y por qué recuerdas ese momento.	Tiempo presente – Parte 1: Qué: Mi _____ favorito es _____. Parte 2: Describe: Dé al menos 3 oraciones con detalles al respecto. Parte 3: Por qué: _____ es mi _____ favorito porque _____. Tiempo pasado — Parte 1: Qué Un tiempo yo era _____ fue cuando _____. Parte 2: Describe: Cuente tres oraciones que describan la situación Parte 3: Por qué: Recuerdo ese día porque _____.
	Tipo 8: Explique su posición ¿Cuál de las dos opciones te gustaría hacer? Explica tu respuesta.	Me gustaría _____ porque _____. Esta actividad me atrae porque _____. La otra actividad es _____ pero _____. Por lo tanto, elijo _____.